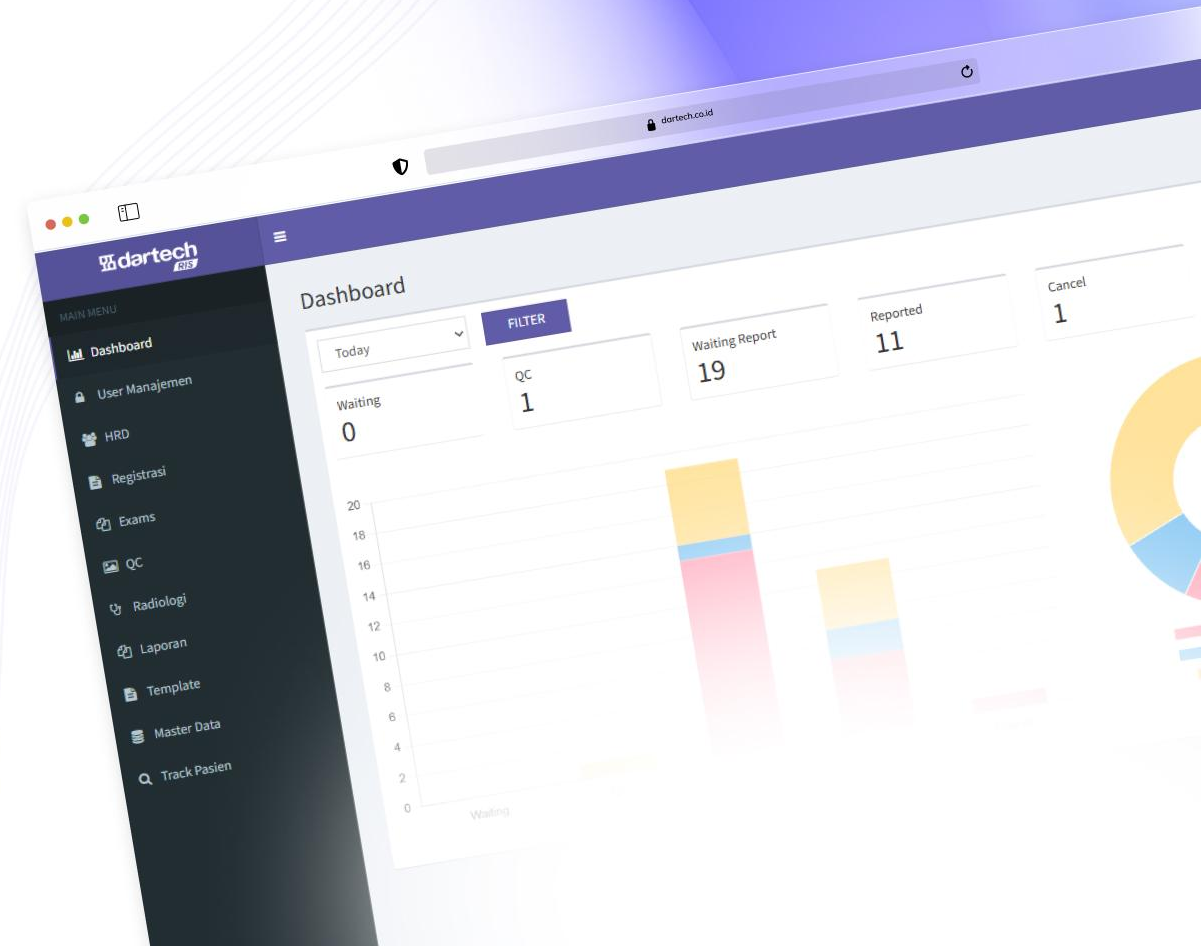


Dartech

Radiology Information System.

Solusi digital terintegrasi untuk meningkatkan efisiensi, akurasi, dan aksesibilitas layanan radiologi.



Overview

Dartech RIS (Radiology Information System) hadir sebagai solusi terdepan untuk mengoptimalkan seluruh alur kerja radiologi, mulai dari penjadwalan, integrasi modalitas, pelaporan, hingga distribusi hasil pemeriksaan.

Operational Efficiency

Otomasi alur kerja mempercepat proses dan menurunkan TAT.

+30–45%

Accelerated Reporting

Template dan teleradiology mempercepat verifikasi laporan.

≤ 1 Hari

Error Reduction

Integrasi data mengurangi input manual dan mismatch.

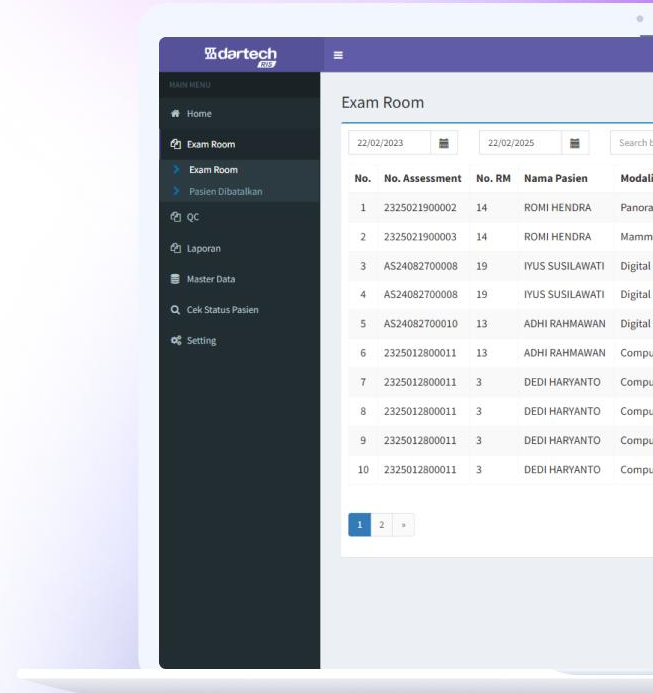
-60%

Cost Savings

Distribusi digital menurunkan biaya film dan administrasi.

Signifikan

Dengan Dartech RIS, institusi kesehatan dapat melakukan transformasi digital layanan radiologi secara menyeluruh: **lebih cepat, lebih terintegrasi, dan lebih efisien.**



Key Features of Dartech RIS



Digital Exam Scheduling

Penjadwalan pemeriksaan yang terstruktur dan real-time, meningkatkan koordinasi antar-unit serta mengurangi benturan jadwal.



Modality Worklist

Pengiriman otomatis data pasien dan order ke modalitas DICOM, mengurangi kesalahan input dan mempercepat proses pemeriksaan.



Priority Exam (CITO)

Penandaan prioritas untuk kasus mendesak sehingga proses pemeriksaan dan pelaporan dapat dipercepat sesuai kebutuhan klinis.



Reporting Management

Penyusunan laporan menggunakan template standar serta pemantauan kinerja seperti TAT, kunjungan pasien, serta laporan untuk kebutuhan evaluasi dan akreditasi.



Teleradiology & Filmless

Akses jarak jauh untuk pembacaan citra dan distribusi hasil secara digital tanpa penggunaan film fisik.



Interoperability (HIS, PACS, HL7)

Integrasi end-to-end dengan sistem rumah sakit yang memastikan aliran data klinis berlangsung otomatis, akurat, dan tanpa duplikasi.

Radiology Workflow

Dartech RIS with

PACS / MODALITY / HIS / EMR

Administration

01 Patient Registration

02 Examination Order

Radiographer

03 Scheduling

04 Modality Worklist

05 Image Acquisition

06 Exam Verification

Radiologist

07 Diagnosis / Interpretation

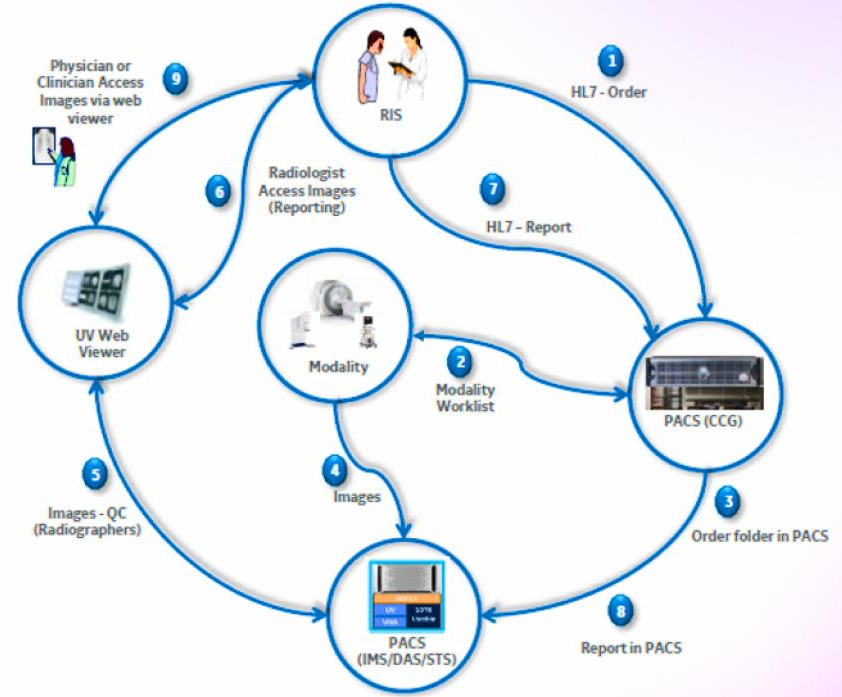
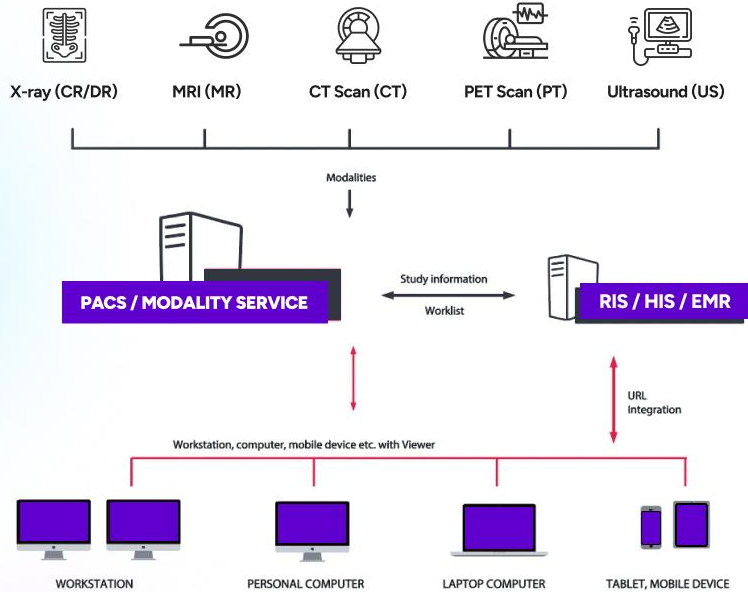
08 Expertise / Approval

Clinician

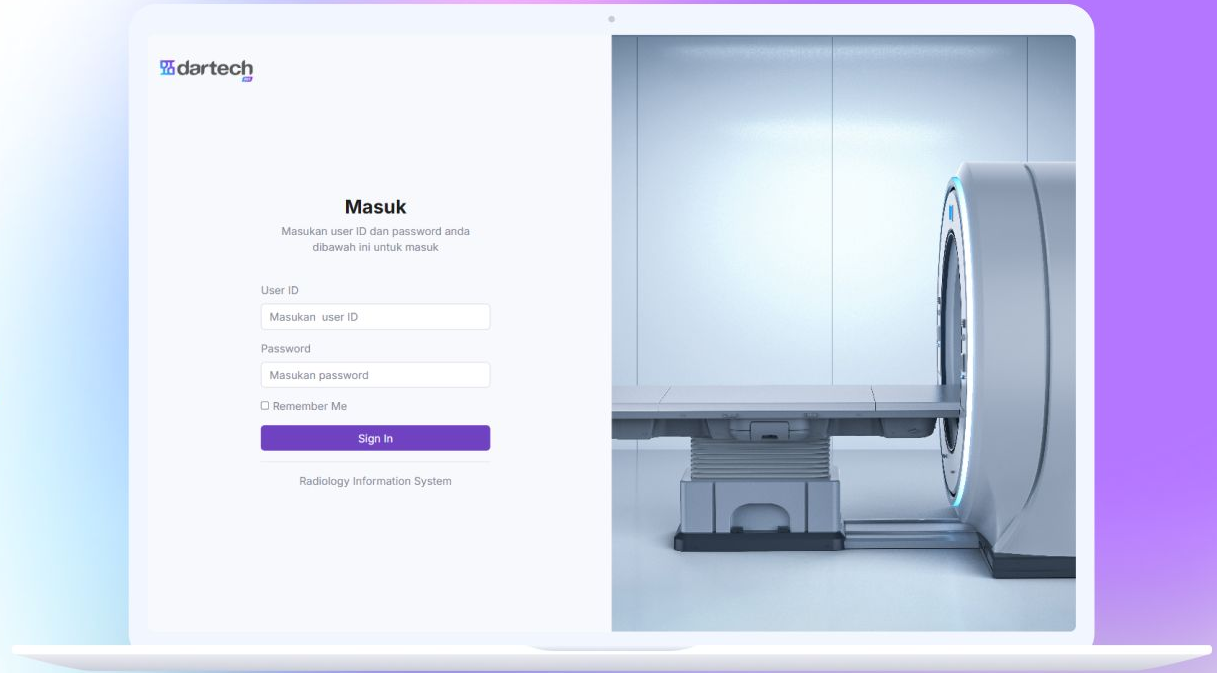
09 Review Exams & Reports
Expertise

Integration Dartech

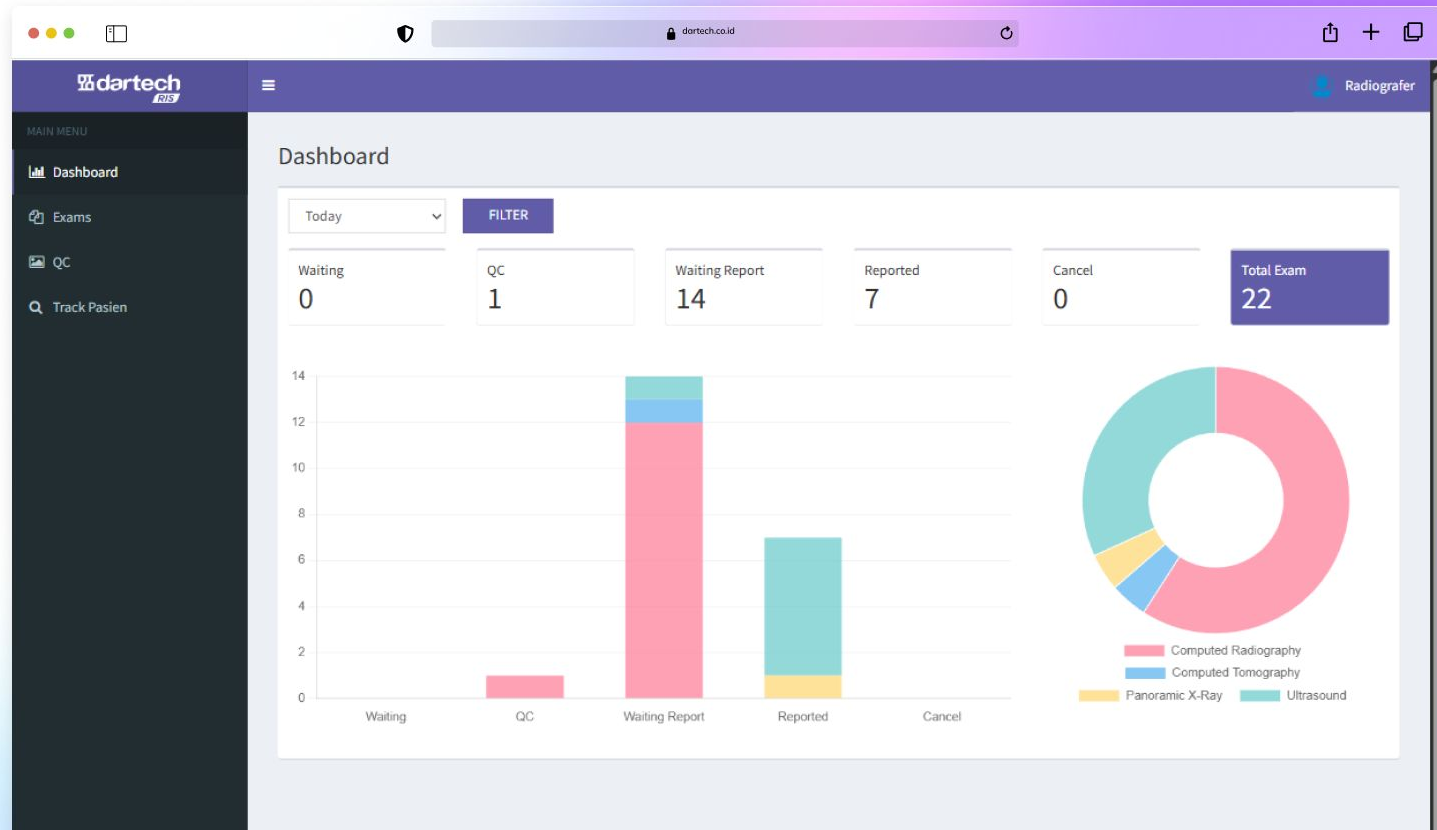
RIS with PACS / MODALITY / HIS / EMR



Interface Dartech RIS



Radiographer Dashboard



Exam Room

darterch RIS Radiografer

Exam Room

22/02/2023 22/02/2025 Search by No ASM, No RM, or Name FILTER RESET

No.	No. Assessment	No. RM	Nama Pasien	Modalitas	Jenis Pemeriksaan	Status	Cito	Pasien Balik	Aksi
1	2325021900002	14	ROMI HENDRA	Panoramic X-Ray	Temporo Mandibula Joint	Waiting	✗	✗	
2	2325021900003	14	ROMI HENDRA	Mammography	Mammography Medio Lateral	Waiting	✗	✗	
3	AS24082700008	19	IYUS SUSILAWATI	Digital Radiography	SIALOGRAPHY				
4	AS24082700008	19	IYUS SUSILAWATI	Digital Radiography	URETROGRAPHY				
5	AS24082700010	13	ADHI RAHMAWAN	Digital Radiography	ARTHROGRAPHY				
6	2325012800011	13	ADHI RAHMAWAN	Computed Radiography	Abdomen / BNO 2 Pos				
7	2325012800011	3	DEDI HARYANTO	Computed Radiography	Abdomen / BNO 2 Pos				
8	2325012800011	3	DEDI HARYANTO	Computed Tomography	MSCT NECK NON-CON				
9	2325012800011	3	DEDI HARYANTO	Computed Radiography	Abdomen / BNO 3 Pos				
10	2325012800011	3	DEDI HARYANTO	Computed Radiography	Apendikogram 1 Proy				

1 2 >

View Assessment

Nomor Assessment: 2324101200004 ✓

No Registrasi: 6700 ✓

No Rekam Medis: 85273 ✓

Nama Pasien: MUSLIH BIN DULAH IKSAN ✓



Modalitas: Ultrasound ✓

Jenis Pemeriksaan: USG Pelvis / Prostat / Genital ✓

Mulai Pemeriksaan Close

Quality Control

The screenshot displays the dartech RIS Quality Control (QC) interface. The main header includes the dartech logo and the user role 'Radiografer'. The sidebar menu lists: Home, Exam Room, QC, Dokumen, Laporan, Master Data, Cek Status Pasien, and Setting. The main content area is titled 'QC' and features two tabs: 'Pasien Belum Qc' (selected) and 'Pasien Sudah Qc'. Below the tabs are date filters for '01/02/2024' and '22/02/2025', a search bar with the text 'Search by No Assessment, No RM, or N.', and 'FILTER' and 'RESET' buttons. A table lists patient records with columns: NO., No Assessment, No. RM, Nama Pasien, Modalitas, Jenis Pemeriksaan, Status, Cito, and Aksi. A modal form is open, showing patient details for 'IKA PUSPITA DEWI' and 'MARTINUS 2 MARTINUS 2'. The modal includes a 'Form' title, a checked 'Data Pemeriksaan Radiologi' checkbox, and fields for registration number, name, birth date, and guarantor. It also has buttons for 'Tidak Lolos QC Kembali Ke Exam Room' and 'Lihat Hasil Foto Radiologi', and a 'Dokter Radiologi' section with a dropdown for 'Pilih Dokter' and a 'Pilih Hari' date picker. The 'Diagnosa' field contains 'Kreatinin'.

NO.	No Assessment	No. RM	Nama Pasien	Modalitas	Jenis Pemeriksaan	Status	Cito	Aksi
1	2324081200001	34	ARNIDA RAHMADANTI SURYADI	Ultrasound	USG WHOLE ABDOMEN	QC	✕	 
2	2324081200005	35	IKA PUSPITA DEWI	Digital				
3	2325022100001	1	MARTINUS 2 MARTINUS 2	Ultras				

Form

Data Pemeriksaan Radiologi

No Registrasi	: BHMOST2408120005	Tgl Registrasi	: 12-08-2024
No RM	: 35	Nama Pasien (Jenis Kelamin)	: IKA PUSPITA DEWI (F)
Tanggal Lahir	: 18-01-1987	Umur Pasien	: 38 tahun 1 bulan 4 hari
Penjamin	: Private	Diagnosa	:

[Tidak Lolos QC Kembali Ke Exam Room](#) [Lihat Hasil Foto Radiologi](#)

Dokter Radiologi

Pilih Dokter :

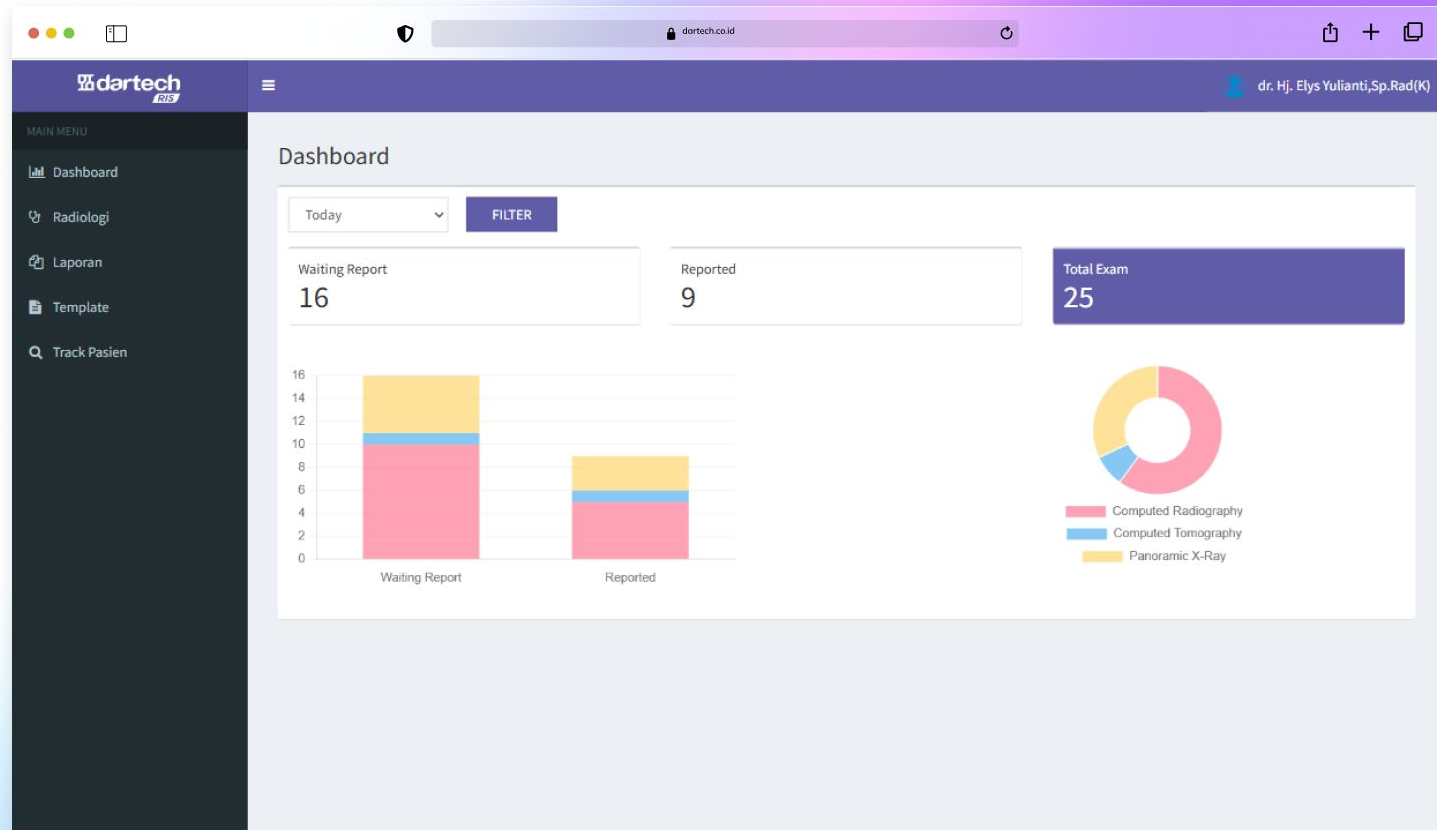
Prioritas Laporan

Pilih Hari :

Diagnosa

Kreatinin :

Radiologist Dashboard



Documents

dartech
RIS

MAIN MENU

- Home
- Exam Room
- QC
- QC
- Dokumen

Belum Diambil | Sudah Diambil

22/02/2024 | 22/02/2025 | Filter by Expertise ID, No. Assessment, or Patient Name | FILTER | RESET

NO.	ID Expertise	No Asesment	Nama Pasien	Modalitas	Jenis Pemeriksaan	Status	Cito	Aksi
324080900002		JASMILAWATI	JASMILAWATI	Digital Radiography	RONTGEN THORAX AP/PA	Waiting Report	✘	🔍 ✓
324081000002		IYUS SUSILAWATI		Digital Radiography	RONTGEN THORAX AP/PA	Reported	✘	🔍 ✓
324081000006		SITI MASRIAH		Digital Radiography			✘	🔍 ✓
324081000007		SITI MASRIAH		Digital Radiography			✘	🔍 ✓
324081000004		ROMI HENDRA		Digital Radiography			✘	🔍 ✓
324081000005		YUNIARTI AMRAN		Digital Radiography			✘	🔍 ✓
324081200004		ROYANI ROYANI		Digital Radiography			✘	🔍 ✓
324081200002		BAMBANG ADI PRASETYO		Digital Radiography	RONTGEN THORAX AP/PA	Reported	✘	🔍 ✓
324081200002		BAMBANG ADI PRASETYO		Digital Radiography	RONTGEN THORAX AP/PA	Reported	✘	🔍 ✓
324081200003		BAMBANG ADI PRASETYO		Ultrasound	USG WHOLE ABDOMEN	Reported	✘	🔍 ✓



RUMAH SAKIT UNIVERSITAS PADJADJARAN
Jln. Ir. Soekarno km. 21 Jatinangor, Kab. Sumedang 45363 Jawa Barat, Kabupaten Serang,
Banten
+62 823-2332-0004

Nama Pasien : BAMBANG ADI PRASETYO Alamat : PERUM TELAGA BUMI ASRI
Tanggal Lahir : 31 Mei 1978 Tanggal Pemeriksaan : 12-09-2024
Umur : 46 tahun 2 bulan 12 hari Jenis Pemeriksaan : USG WHOLE ABDOMEN
No.Rekam Medis : RPA2408120001 Dokter Pengirim : Internal Doctor

Telah dilakukan pemeriksaan USG abdomen dengan hasil sebagai berikut:
Hepar : Bentuk dan ukuran normal, permukaan regulier. Ekstrostruktur parenkim homogen. Sistem bilier dan vaskular intrahepatik tidak melebar. Tidak tampak nodul / SOL.
Tidak tampak efusi pleura maupun asites.
Kandung empedu : Bentuk dan ukuran normal. Dinding tidak menebal. Tidak tampak batu / sludge empedu.
Pankreas : Bentuk dan ukuran normal. Tidak tampak lesi fokal / SOL.
Lien : Bentuk dan ukuran normal. Tidak tampak lesi fokal / SOL.
Kedua ginjal : Bentuk dan ukuran normal, diferensiasi korteks-medulla jelas. Sistem pelviokalis tidak melebar. Tidak tampak batu maupun lesi fokal.
Aorta abdominalis : Kaliber normal, tidak tampak pembesaran kelenjar getah bening di paraaorta.
Buli : Besar dan bentuk baik. Dinding tidak menebal. Tidak tampak batu maupun lesi fokal.
Prostat : Besar dan bentuk baik. Tidak tampak lesi fokal

Kesan :
Tidak tampak kelainan pada organ-organ solid intraabdomen.
Terima kasih atas kepercayaan Teman Sejawat



Salam Sejawat,

dr.Eha Julaha, Sp.Rad

Validasi Berkas Dokumen

Nomor Assessment	2324080900002	✓
ID Assessment	EP24080900001	✓
Nama Penerima	Masukan Nama Penerima	
Waktu Pengambilan	📅	

Simpan Kembali

Patient Tracking

22/02/2024 22/02/2025 Search by No ASM, No RM, or Name FILTER RESET

NO.	No ASM	No. RM	Nama Pasien	Modalitas	Jenis Pemeriksaan	Status	Cito	Pasien Balik
1	2324080900002	4	JASMILAWATI JASMILAWATI	Digital Radiography	RONTGEN THORAX AP/PA	Waiting Report	✗	✓
2	2324080900003	3	DEDI HARYANTO	Ultrasound	USG WHOLE ABDOMEN	Reported	✗	✗
3	2324081000001	13	ADHI RAHMAWAN	Digital Radiography	RONTGEN THORAX AP/PA	Reported	✗	✗
4	2324081000002	19	IYUS SUSILAWATI	Digital Radiography	RONTGEN THORAX AP/PA	Reported	✗	✗
5	2324081000004	14	ROMI HENDRA	Digital Radiography	RONTGEN THORAX AP/PA	Reported	✗	✗
6	2324081000003	15	MUHAMMAD GULAM NUR FARRID	Digital Radiography	RONTGEN GENU SINISTRA	Reported	✗	✗
7	2324081000005	17	YUNIARTI AMRAN	Digital Radiography	RONTGEN CERVICAL AP/LAT	Reported	✗	✗
8	2324081000006	22	SITI MASRIAH	Digital Radiography	RONTGEN GENU DEXTRA	Reported	✗	✗
9	2324081000007	22	SITI MASRIAH	Digital Radiography	RONTGEN GENU SINISTRA	Reported	✗	✗
10	2324081200001	34	ARNIDA RAHMADANTI SURYADI	Ultrasound	USG WHOLE ABDOMEN	QC	✗	✗

< 1 2 3 >

Laporan Waktu Pemeriksaan

Mendukung akreditasi RS, Standar PP 4.3

The screenshot displays the DARTeCH web application interface. The main content area is titled 'Laporan Waktu Penyelesaian Pemeriksaan Radiologi'. It features a table with columns for NO., ID Expertise, No Assesment, No.RM, Nama Pasien, Type Pemeriksaan, Prosedur, Tipe Pasien, and S. A 'FILTER' button and an 'Expor File Excel' button are visible above the table. A detailed view for a patient is shown in a modal window, titled 'Laporan Pemeriksaan Detail', which includes fields for registration data, patient information, and examination timestamps.

NO.	ID Expertise	No Assesment	No.RM	Nama Pasien	Type Pemeriksaan	Prosedur	Tipe Pasien	S
1	EP25071000007	AS25071000021	27372	RANISAH BINTI SADRO	Ultrasound	USG Abdomen (Upper / Lower Organ)	REGULER	F
2	EP25071000006	AS25071000018	99443	DEDE MUSTIKASARI	Panoramic X-Ray	Dental Panoramic	REGULER	F
3	EP25071000005	AS25071000014	56392	ERSIH SRI RAHAYU				
4	EP25071000004	AS25071000011	99436	APIPUDIN				
5	EP25071000003	AS25071000009	98368	KARKIM BIN WANGSA M				
6	EP25071000002	AS25071000007	23147	NGADIMIN BIN KASWA				
7	EP25071000001	AS25071000006	69787	ROKHAYATI BINTI SUPA				

Laporan Pemeriksaan Detail

Data Pemeriksaan Radiologi

No Registrasi	: RJ25012800003	Tgl Registrasi	: 28-01-2025
No RM	: 34	Nama Pasien (Jenis Kelamin)	: ARNIDA RAHMADANTI SURYADI (F)
Tanggal Lahir	: 25-01-1994	Umur Pasien	: 31 tahun 1 bulan 0 hari
Penjamin	: UMUM	Diagnosa	: -

[View Expertise](#) [History Expertise](#) [Expor File Excel](#)

Data Laporan Time Stamp

Tgl Registrasi	: 28-01-2025		
Jadwal Di pilih	: 28-01-2025		
Mulai Pemeriksaan	: 2025-01-28 10:57:41	Selesai Pemeriksaan	: 2025-01-28 11:11:13
Waktu Penyelesaian	: 0 hari 0 jam 13 menit 32 detik		

Laporan Nilai Kritis Pasien

dartech dr. Hj. Elys Yulianti, Sp.Rad(K)

Laporan Nilai Kritis Radiologi

10/01/2025 10/07/2025 FILTER RESET Expor File Excel

NO.	No Assesment	No.RM	Nama Pasien	Asal Ruangan	Waktu Pemeriksaan	Nama Dokter Pengirim	Nama Dokter Radiologi
1	AS25053100003	97215	SALNAH	IGD	2025-05-31 01:12:50	Gina Puspita Fatimah	
2	AS25053100012	97228	PATIMAH BINTI SABRI		2025-05-31 09:42:35	Gina Puspita Fatimah	
3	AS25060200003	97310	TASIMAN	IGD	2025-06-02 02:43:43	Dasrizal dr.Sp. B	
4	AS25060500048	97544	PONIAH	IGD	2025-06-05 18:04:19	Gina Puspita Fatimah	USG WHOLE ABDOME
5	AS25060700003	97601	DEDI HERyadi		2025-06-07 14:21:07		
6	AS25060800022	97646	TISEM		2025-06-08 23:01:39	Gina Puspita Fatimah	
7	AS25060900008	97665	TARODIN	igd	2025-06-09 14:49:12	Gina Puspita Fatimah	
8	AS25061500014	98017	ENOK ESIH SETIASIH	igd	2025-06-15 22:40:03	Gina Puspita Fatimah	
9	2325061700001	98087	SAMINAH		2025-06-17 00:20:47	Gina Puspita Fatimah	
10	AS25061800002	55193	KASDI BIN KUSNI	IGD	2025-06-18 00:18:20	Gina Puspita Fatimah	
11	AS25061800033	98217	CECEP		2025-06-18 18:10:08	Gina Puspita Fatimah	
12	AS25061900026	98264	SUHANAH BINTI JUHER	IGD	2025-06-19 11:12:30	Gina Puspita Fatimah	
13	AS25061900058	98282	UDE SOLIHIN		2025-06-19 14:27:00	Gina Puspita Fatimah	

Pencatatan Nilai Kritis: Ya

Nama Pasien: MUSLIH BIN DULAH IKSAN

Nomor RM: 85273

Asal Ruangan: Isi Ruangan

Nilai Kritis: ::Pilih Nilai Kritis::

Keterangan Nilai Kritis: Isi Keterangan Nilai Kritis

Waktu Pemeriksaan: 2025-09-24 10:17:14

Waktu Laporan Dokter Pengirim: 2025-09-24 15:12:29

Nama Dokter Pengirim: Fenandri Fadillah Fedrizal dr.Sp.PD

Waktu Laporan Dokter Radiologi: 2025-09-24 15:12:29

Nama Dokter Radiologi: Isi Catatan

Petugas Pelapor: ::Pilih Petugas::

Laporan Pemantapan Mutu 1

Mendukung akreditasi RS, Standar PP 4.5

Laporan Pemantapan Mutu Internal Radiologi (QA/QC Ruangan)

+ TAMBAH QA/QC 10/01/2025 10/07/2025 Cari Ruangan dan Petu FILTER RESET EXPORT EXCEL

NO.	Waktu Pencatatan	Ruangan	Kelembaban	Temperature	Petugas	Kalibrasi	Status Ka
1	21 Mei 2025 08:54:11	Ruang CT Scan	42%	21,7 C	Endra Catur Kartika, A.Md.Rad	Short Tube Calibration	Passed
2	23 Mei 2025 07:40:12	Ruang CT Scan	21,3%	21 C	Endra Catur Kartika, A.Md.Rad	Short Tube Calibration	Passed
3	23 Mei 2025 07:42:33	Ruang CT Scan	21,3%	21 C	Endra Catur Kartika, A.Md.Rad	Air Calibration	Passed
4	23 Mei 2025 07:43:14	Ruang CT Scan	21,3%	21 C	Endra Catur Kartika, A.Md.Rad	USG WHOLE ABDOMEN Q Check	Passed
5	23 Mei 2025 07:43:47	Ruang Konvensional	75%	24 C	Endra Catur Kartika, A.Md.Rad	Dark Calibration	Passed
6	23 Mei 2025 07:44:25	Ruang Panoramic CBCT	59%	24 C	Endra Catur Kartika, A.Md.Rad	Panoramic Geometric	Passed
7	23 Mei 2025 07:45:39	Ruang USG	62 %	22 C	Endra Catur Kartika, A.Md.Rad	-	Passed
8	27 Mei 2025 08:33:40	Ruang CT Scan	47%	22 C	Febi Santori, A.Md.Rad	Short Tube Calibration	Passed
9	01 Juni 2025 06:44:51	Ruang Konvensional	72	23.2	Wafdha Septya Marwah, A.Md.Kes(Rad)	Dark Calibration	Passed
10	01 Juni 2025 07:39:40	Ruang CT Scan	49	21.5	Ima Iis Hamidah, A.Md.Rad	Short Tube Calibration	Passed
11	01 Juni 2025 07:42:23	Ruang Panoramic CBCT	63	22.7	Wafdha Septya Marwah, A.Md.Kes(Rad)	Tidak Melakukan	Failed
12	01 Juni 2025 07:44:24	Ruang USG	74	22.5	Ima Iis Hamidah, A.Md.Rad	-	Failed

Laporan Pemantapan Mutu 2

Mendukung akreditasi RS, Standar PP 4.5

MAIN MENU

- Dashboard
- Radiologi
- Laporan
 - Laporan Waktu Pemeriksaan
 - Laporan Kunjungan Pasien
 - Laporan Nilai Kritis
 - Laporan Pemantapan Mutu 1
 - Laporan Pemantapan Mutu 2
 - Laporan Pengelolaan Logistik
- Template
- Track Pasien

Laporan Pemantapan Mutu Internal Radiologi (QA/QC Bridging)

+ TAMBAH QA/QC 10/04/2025 10/07/2025 Cari Petugas FILTER RESET EXPORT EXCEL

NO.	Waktu	SIMRS	RIS	PACS	DICOM & Modalitas	Link Image & Ekspertise	QRCode	Domain & SSL	Petugas
1	22 Mei 2025 07:23:33	Passed	Passed	Passed	Passed	Passed	Passed	Passed	Endra Catur Kartika, A.Md.F
2	23 Mei 2025 07:39:39	Passed	Passed	Passed	Passed	Passed	Passed	Passed	Endra Catur Kartika, A.Md.F
3	27 Mei 2025 08:34:46	Passed	Passed	Passed	Passed	Passed	Passed	Passed	Febi Santori, A.Md.Rad
4	01 Juni 2025 07:44:48	Passed	Passed	Passed	Passed	Passed	Passed	Passed	Endra Catur Kartika, A.Md.F
5	02 Juni 2025 07:27:45	Passed	Passed	Passed	Passed	Passed	Passed	Passed	Endra Catur Kartika, A.Md.F
6	03 Juni 2025 07:37:23	Passed	Passed	Passed	Passed	Passed	Passed	Passed	Endra Catur Kartika, A.Md.F
7	04 Juni 2025 07:30:24	Passed	Passed	Passed	Passed	Passed	Passed	Passed	Endra Catur Kartika, A.Md.F
8	05 Juni 2025 07:30:59	Passed	Passed	Passed	Passed	Passed	Passed	Passed	Endra Catur Kartika, A.Md.F
9	06 Juni 2025 08:10:14	Passed	Passed	Passed	Passed	Passed	Passed	Passed	Endra Catur Kartika, A.Md.F
10	09 Juni 2025 15:32:06	Passed	Passed	Passed	Passed	Passed	Passed	Passed	Endra Catur Kartika, A.Md.F
11	10 Juni 2025 07:58:33	Passed	Passed	Passed	Passed	Passed	Passed	Passed	Asep Fajar Nurkholis, Amd.I

Laporan Pengelolaan Logistik

Mendukung akreditasi RS, Standar PP 4.4

The screenshot shows a web application interface for 'Riwayat Logistik Barang Radiologi'. The browser address bar shows 'dartech.co.id'. The user is identified as 'dr. Hj. Elys Yulianti, Sp.Rad(K)'. The main menu on the left includes 'Dashboard', 'Radiologi', and 'Laporan', with sub-items under 'Laporan' such as 'Laporan Waktu Pemeriksaan', 'Laporan Kunjungan Pasien', 'Laporan Nilai Kritis', 'Laporan Pemantapan Mutu 1', 'Laporan Pemantapan Mutu 2', and 'Laporan Pengelolaan Logistik'. The main content area displays a table of logistik records with columns for NO., Tanggal, Nama Barang, Jenis(Masuk/Keluar), Jumlah, Petugas, Keterangan, and Aksi. The table contains 8 rows of data, with the last two rows marked with a fire icon in the 'Keterangan' column. The interface also includes a search bar, date filters, and buttons for 'FILTER', 'RESET', and 'EXPORT EXCEL'.

NO.	Tanggal	Nama Barang	Jenis(Masuk/Keluar)	Jumlah	Petugas	Keterangan	Aksi
1	03 Juli 2025 11:35:38	handscoon	Keluar	1	Ima Iis Hamidah, A.Md.Rad	-	
2	03 Juli 2025 16:39:46	Amplop radiologi sedang	Keluar	100	Asep Fajar Nurkholis, Amd.Kes(Rad)		
3	08 Juli 2025 06:48:09	Tinta printer brother BK	Masuk	1	David Apriliana, A.Md.Rad		
4	08 Juli 2025 06:49:16	Tinta printer epson M	Masuk	1	David Apriliana, A.Md.Rad		
5	08 Juli 2025 06:50:40	Tinta printer epson BK	Masuk	1	David Apriliana, A.Md.Rad		
6	08 Juli 2025 07:12:26	handscoon steril	Keluar	1	Wafdha Septya Marwah, A.Md.Kes(Rad)		
7	08 Juli 2025 08:38:31	Spidol besar	Keluar	1	Angga Rahayu, A.Md.Rad		
8	08 Juli 2025 08:39:10	Spidol kecil	Keluar	1	Angga Rahayu, A.Md.Rad		

**BASIC****PRO****Exam Scheduling**

Penjadwalan pemeriksaan radiologi.

**Priority Exam**

Prioritas untuk pemeriksaan CITO.

**Expertise Template**

Menyediakan format laporan dokter spesialis.

**Reporting Management Standard**

Laporan TAT dan Kunjungan Pasien.

**Reporting Management Complete**

Pelaporan sesuai standar akreditasi, termasuk nilai kritis, logistik, dan pematapan mutu.

**BASIC****PRO****HIS Intregation**

Order pemeriksaan terhubung dari HIS melalui API.

**PACS Integration**

Pengiriman ORU/ORM dan dukungan DICOM viewer.

**Support HL7 Protocol**

Interoperabilitas dengan sistem rumah sakit lain.

**Teleradiology**

Akses dan pembacaan hasil jarak jauh.

**Filmless**

Distribusi hasil pemeriksaan tanpa film fisik, termasuk opsi pengiriman via whatsapp.



Telah Dipercaya Banyak Fasilitas Kesehatan



HIS

RS ISLAM ARAFAH
JAMBI



LIS



HIS



HIS



CIS



HIS



HIS

RSUD SUNGAI BAHAR
JAMBI



PACS

RUMAH SAKIT
ADHYAKSA



RIS

RSUD OTO ISKANDAR DINATA
BANDUNG



HIS



RIS



RIS PACS



HIS

RS BHAYANGKARA BRIMOB
KELAPA DUA, DEPOK



HIS

RS MARINIR EWA PANGALILA
SURABAYA



HIS

RS ANNA MEDIKA
BEKASI



HIS

RS MEDIKA PERMATA HIJAU
KEBAYORAN LAMA



HIS



RIS



RIS



HIS



RIS PACS

RS DR SUYOTO
JAKARTA



PACS

BALI



HIS

RS RUMKITAL DR OEPOMO
SURABAYA



PACS

PS MINGGU, JAKARTA SELATAN



PACS


SIDOARJO, JAWA TIMUR



PACS

RS AU SALAMUN
BANDUNG, JAWA BARAT

PT DIMENSI ARTHA VISUAL

 Ruko Puri Mansion, Blok B No. 6, Jl. Lingkar
Luar Barat, Kembangan Selatan, Jakarta
Barat 11610

 info@dartech.co.id

 www.dartech.co.id